



ТЕРРИТОРИАЛЬНЫЙ ОРГАН  
ФЕДЕРАЛЬНОЙ СЛУЖБЫ  
ГОСУДАРСТВЕННОЙ СТАТИСТИКИ  
ПО ТУЛЬСКОЙ ОБЛАСТИ

# Средние потребительские цены на отдельные виды товаров и услуг по Тульской области



на 24 октября 2022 года

# Средние потребительские цены на отдельные виды товаров и услуг по Тульской области

на 24 октября 2022 года

- 01** СРЕДНИЕ ПОТРЕБИТЕЛЬСКИЕ ЦЕНЫ НА ОТДЕЛЬНЫЕ ВИДЫ СОЦИАЛЬНО ЗНАЧИМЫХ ПРОДОВОЛЬСТВЕННЫХ ТОВАРОВ ПЕРВОЙ НЕОБХОДИМОСТИ
- 02** СРЕДНИЕ ПОТРЕБИТЕЛЬСКИЕ ЦЕНЫ НА ОТДЕЛЬНЫЕ ПРОДУКТЫ ПИТАНИЯ
- 03** СРЕДНИЕ ПОТРЕБИТЕЛЬСКИЕ ЦЕНЫ НА ОТДЕЛЬНЫЕ ВИДЫ МЕДИКАМЕНТОВ
- 04** СРЕДНИЕ ПОТРЕБИТЕЛЬСКИЕ ЦЕНЫ НА ОТДЕЛЬНЫЕ ВИДЫ ЖИЛИЩНО-КОММУНАЛЬНЫХ УСЛУГ
- 05** СРЕДНИЕ ПОТРЕБИТЕЛЬСКИЕ ЦЕНЫ НА ДИЗЕЛЬНОЕ ТОПЛИВО И БЕНЗИН АВТОМОБИЛЬНЫЙ ПО СУБЪЕКТАМ ЦЕНТРАЛЬНОГО ФЕДЕРАЛЬНОГО ОКРУГА РФ



























Отдел статистики цен и финансов, 8 (4872) 31-17-67  
<https://tulastat.gks.ru/> При использовании в СМИ ссылка на Туластат обязательна





# СРЕДНИЕ ПОТРЕБИТЕЛЬСКИЕ ЦЕНЫ НА ОТДЕЛЬНЫЕ ВИДЫ СОЦИАЛЬНО ЗНАЧИМЫХ ПРОДОВОЛЬСТВЕННЫХ ТОВАРОВ ПЕРВОЙ НЕОБХОДИМОСТИ ПО ТУЛЬСКОЙ ОБЛАСТИ

НА 24 ОКТЯБРЯ 2022 ГОДА, В РУБЛЯХ ЗА ЕДИНИЦУ ИЗМЕРЕНИЯ









 Говядина (кроме бескостного мяса), кг ▲ <b>527,13</b>	 Яйца куриные, 10 шт. ▲ <b>84,65</b>	 Пшено, кг ▼ <b>59,11</b>
 Свинина (кроме бескостного мяса), кг ▲ <b>284,33</b>	 Сахар-песок, кг ▼ <b>68,78</b>	 Крупа гречневая-ядрица, кг ▼ <b>120,91</b>
 Баранина (кроме бескостного мяса), кг <b>589,15</b>	 Соль поваренная пищевая, кг ▲ <b>19,50</b>	 Вермишель, кг <b>116,54</b>
 Куры охлажденные и мороженые, кг ▼ <b>162,02</b>	 Чай черный байховый, кг <b>1284,30</b>	 Картофель, кг ▲ <b>24,76</b>
 Рыба мороженая неразделанная, кг ▲ <b>223,04</b>	 Мука пшеничная, кг ▼ <b>55,04</b>	 Капуста белокочанная свежая, кг ▲ <b>20,97</b>
 Масло сливочное, кг ▼ <b>821,59</b>	 Хлеб из ржаной муки и из смеси муки ржаной и пшеничной, кг ▲ <b>51,85</b>	 Лук репчатый, кг ▼ <b>25,84</b>
 Масло подсолнечное, л ▼ <b>136,50</b>	 Хлеб и булочные изделия из пшеничной муки различных сортов, кг ▲ <b>90,67</b>	 Морковь, кг ▲ <b>25,89</b>
 Молоко питьевое цельное пастеризованное 2,5-3,2% жирности, л ▼ <b>78,58</b>	 Рис шлифованный, кг ▼ <b>124,98</b>	 Яблоки, кг ▼ <b>90,30</b>



# СРЕДНИЕ ПОТРЕБИТЕЛЬСКИЕ ЦЕНЫ НА ОТДЕЛЬНЫЕ ПРОДУКТЫ ПИТАНИЯ ПО ТУЛЬСКОЙ ОБЛАСТИ

НА 24 ОКТЯБРЯ 2022 ГОДА ПО СРАВНЕНИЮ С 17 ОКТЯБРЯ 2022 ГОДА, ЗА ЕДИНИЦУ ИЗМЕРЕНИЯ

Максимальный рост цены

	Огурцы свежие, кг	▲	<b>103,20</b> ₺	(104,82 %)
	Помидоры свежие, кг	▲	<b>119,24</b> ₺	(103,70 %)
	Бананы, кг	▲	<b>101,14</b> ₺	(102,59 %)
	Рыба мороженая неразделанная, кг	▲	<b>223,04</b> ₺	(102,20 %)
	Свинина (кроме бескостного мяса), кг	▲	<b>284,33</b> ₺	(101,90 %)
	Соль поваренная пищевая, кг	▲	<b>19,50</b> ₺	(101,26 %)
	Картофель, кг	▲	<b>24,76</b> ₺	(101,02 %)
	Морковь, кг	▲	<b>25,89</b> ₺	(100,61 %)

Максимальное снижение цены

	Мука пшеничная, кг	▼	<b>55,04</b> ₺	(96,50 %)
	Яблоки, кг	▼	<b>90,30</b> ₺	(96,72 %)
	Крупа гречневая-ядрица, кг	▼	<b>120,91</b> ₺	(97,18 %)
	Молоко питьевое цельное пастеризованное 2,5-3,2% жирности, л	▼	<b>78,58</b> ₺	(97,52 %)
	Рис шлифованный, кг	▼	<b>124,98</b> ₺	(97,96 %)
	Творог, кг	▼	<b>428,71</b> ₺	(98,15 %)
	Лук репчатый, кг	▼	<b>25,84</b> ₺	(98,38 %)
	Свёкла столовая, кг	▼	<b>23,80</b> ₺	(98,90 %)



# СРЕДНИЕ ПОТРЕБИТЕЛЬСКИЕ ЦЕНЫ НА ОТДЕЛЬНЫЕ ВИДЫ МЕДИКАМЕНТОВ ПО ТУЛЬСКОЙ ОБЛАСТИ

НА 24 ОКТЯБРЯ 2022 ГОДА ПО СРАВНЕНИЮ С 17 ОКТЯБРЯ 2022 ГОДА, ЗА ЕДИНИЦУ ИЗМЕРЕНИЯ



Метамизол натрия  
(Анальгин  
отечественный),  
500 мг, 10 таблеток

▲ **19,07** ₹ (100,53 %)



Комбинированные  
анальгетики,  
10 таблеток

▼ **107,27** ₹ (99,46 %)



Нимесулид, 100 мг,  
10 таблеток

▲ **70,29** ₹ (100,09 %)



Аллохол,  
50 таблеток

▲ **70,54** ₹ (100,81 %)



Корвалол, 25 мл

▲ **31,07** ₹ (100,22 %)



Ренгалин,  
10 таблеток

▼ **127,90** ₹ (98,56 %)



Левомеколь,  
мазь, 40 г

▼ **191,73** ₹ (98,85 %)



Эргоферон,  
20 таблеток

▼ **498,48** ₹ (99,76 %)



Валидол, 60 мг,  
10 таблеток

▲ **43,01** ₹ (100,45 %)



Поливитамины,  
10 шт.

▲ **62,00** ₹ (101,91 %)



# СРЕДНИЕ ПОТРЕБИТЕЛЬСКИЕ ЦЕНЫ НА ОТДЕЛЬНЫЕ ВИДЫ ЖИЛИЩНО-КОММУНАЛЬНЫХ УСЛУГ ПО ТУЛЬСКОЙ ОБЛАСТИ

НА 24 ОКТЯБРЯ 2022 ГОДА, В РУБЛЯХ ЗА ЕДИНИЦУ ИЗМЕРЕНИЯ



Плата за жилье в домах государственного и муниципального жилищных фондов, м2 общей площади

**28,69** ₹



Водоснабжение холодное, м3

**32,64** ₹



Отопление, Гкал

**2769,49** ₹



Водоотведение, м3

**19,25** ₹



Услуги по снабжению электроэнергией, 100 кВт.ч

**451,43** ₹



Водоснабжение горячее, м3

**212,44** ₹





# СРЕДНИЕ ПОТРЕБИТЕЛЬСКИЕ ЦЕНЫ НА ДИЗЕЛЬНОЕ ТОПЛИВО И БЕНЗИН АВТОМОБИЛЬНЫЙ ПО СУБЪЕКТАМ ЦФО РФ

ПО ТУЛЬСКОЙ ОБЛАСТИ

НА 24 ОКТЯБРЯ 2022 ГОДА, В РУБЛЯХ ЗА ЛИТР



**53,56**

Дизельное топливо, л



**46,97**

Бензин автомобильный марки АИ-92, л



**51,56**

Бензин автомобильный марки АИ-95, л



**60,81**

Бензин автомобильный марки АИ-98 и выше, л

